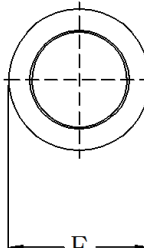
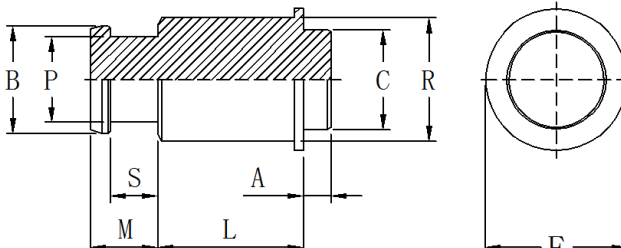


JSMTSK-间隔柱



编码规则


JSMTSK-6-61.5-8-ET

↓   ↓   ↓   ↓   ↓

类 尺寸 板厚 长度 表面

型 代码 代码 代码 处理

材料要求：无铅碳钢  
表面处理：电镀亮锡或雾锡  
适用板材：PCB板



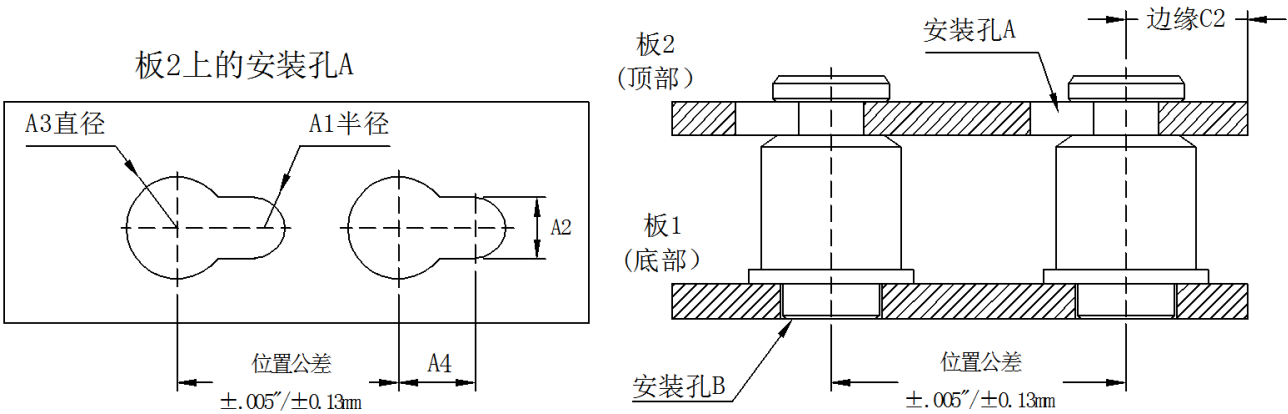
英制尺寸（单位：英寸 in）

紧固件 类型	柱体 尺寸 板代码	长度代码 “L” ±.005 (长度代码 1/32 英寸为单位)			最小 板厚	A 最大	C 最大	E ±.005	B ±.003	P ±.003	R 最大	S ±.003	M 最大
		.125	.250	.375									
JSMTSK	6060	4	8	12	.060	.060	.161	.250	.177	.099	.212	.068	.108

公制尺寸（单位：毫米 mm）

紧固件 类型	柱体 尺寸 板代码	长度代码 “L” ±0.13 (长度以毫米为单位)						最小 板厚	A 最大	C 最大	E ±0.13	B ±0.08	P ±0.08	R 最大	S ±0.08	M 最大
		3	4	5	6	8	10									
JSMTSK	61.5	3	4	5	6	8	10	1.53	1.53	4.09	6.35	4.5	2.51	5.39	1.73	2.75

安装应用及性能数据



英制尺寸（单位：英寸 in）

面板 1					面板 2						
硬度 最大	底部安装 孔直径 B+.003	面板 材料	最小 板厚	推出力 lbs.	顶部安装孔直径 A				面板 材料	厚度范围	边缘距离 C2 最小
					A1 参考	A2 ±.003	A3 ±.003	A4 最小			
无要求	.166	PCB 板	.060	113	.059	.118	.197	.148	任意	.057-.064	.160

公制尺寸（单位：毫米 mm）

面板 1					面板 2						
硬度 最大	底部安装 孔直径 B+0.08	面板 材料	最小 板厚	推出力 N	顶部安装孔直径 A				面板 材料	厚度范围	边缘距离 C2 最小
					A1 参考	A2 ±0.08	A3 ±0.08	A4 最小			
无要求	4.22	PCB 板	1.53	500	1.5	3	5	3.75	任意	1.45-1.62	4.1