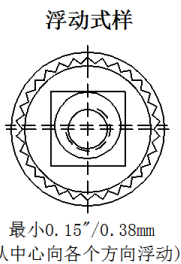
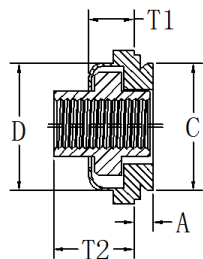
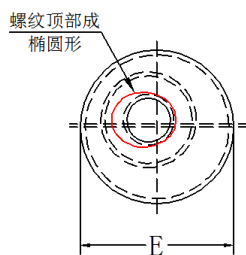


JLAS、JLAC-自锁浮动螺母



编码规则

JLAS S - M3 - 1 - ZI
 JLAC C - 440 - 2

↓ 类 材料 螺纹 长度 表面
 ↓ 型 代码 代码 代码 处理



螺纹、材料及表面处理

螺母类型	螺纹等级	紧固件材质		表面处理		安装板硬度
		固定座	螺母	固定座	螺母	
JLAS	内螺纹, 公制 6H, 英制 2B	碳钢		硬化、电镀锌	电镀锌	不高于 HRB70 或 HB 125
JLAC	内螺纹, 公制 6H, 英制 2B	300 系列不锈钢		钝化处理		不高于 HRB70 或 HB 125

公制尺寸 (单位: 毫米 mm)

螺纹规格	螺母类型		螺纹代码	安装板孔径 +0.08	板厚代码	板厚最小	A 最大	C 最大	D 最大	E ±0.38	T1 最大	T2 最大	最小孔边距
	碳钢	不锈钢											
M3 x 0.5	JLAS	JLAC	M3	7.37	1	0.97	0.97	7.35	7.37	9.14	3.31	4.83	7.62
						1.38							
M4 x 0.7	JLAS	JLAC	M4	9.35	1	0.97	0.97	9.33	9.28	11.18	3.31	5.34	8.64
						1.38							
M5 x 0.8	JLAS	JLAC	M5	10.31	1	0.97	0.97	10.29	10.29	11.94	4.32	6.86	9.14
						1.38							
M6 x 1.0	JLAS	JLAC	M6	13.08	2	1.38	1.38	13.06	12.96	15.24	5.34	7.88	10.67

英制尺寸 (单位: 英寸 in)

螺纹规格	螺母类型		螺纹代码	安装板孔径 +.003	板厚代码	板厚最小	A 最大	C 最大	D 最大	E ±.015	T1 最大	T2 最大	最小孔边距
	碳钢	不锈钢											
4#-40	JLAS	JLAC	440	.290	1	.038	.038	.289	.290	.360	.130	.190	.30
						.054							
6#-32	JLAS	JLAC	632	.328	1	.038	.038	.327	.335	.390	.130	.200	.32
						.054							
8#-32	JLAS	JLAC	832	.368	1	.038	.038	.367	.365	.440	.130	.210	.34
						.054							
10#-24	JLAS	JLAC	024	.406	1	.038	.038	.405	.405	.470	.170	.270	.36
						.054							
10#-32	JLAS	JLAC	032	.406	1	.038	.038	.405	.405	.470	.170	.270	.36
						.054							
1/4-20	JLAS	JLAC	0420	.515	2	.054	.054	.514	.510	.600	.210	.310	.42
1/4-28	JLAS	JLAC	0428	.515	2	.054	.054	.514	.510	.600	.210	.310	.42

性能参数及安装请参考JAS、JAC数据。